



















# Bedienung Spülmaschine

Vor dem Spülen	Spülen	Generell nach dem Spülen
<div style="margin-bottom: 10px;">  <p><b>Absperrventil der Wasserzuleitung öffnen</b></p> </div> <div style="margin-bottom: 10px;">  <p><b>Siebsystem überprüfen</b></p> <ul style="list-style-type: none"> <li>● Türe öffnen</li> <li>● Prüfen ob Siebkassette und</li> <li>● Flächensieb richtig eingesetzt sind</li> <li>● Prüfen ob sich im Innenraum</li> <li>● Keine Papierstückchen etc. befinden</li> </ul> <p>Türe schließen</p> </div> <div style="margin-bottom: 10px;">  <p><b>Maschine einschalten</b> Ein / Ausschalter drücken, Aufheizphase beginnt</p> </div> <div style="margin-bottom: 10px;">  <p><b>Programmtaste leuchtet rot:</b> <b>Boiler und Tank werden automatisch gefüllt und aufgeheizt</b></p> </div> <div>  <p><b>Programmtaste leuchtet grün:</b> <b>Die Temperaturen im Boiler und Tank sind erreicht</b> <b>Die Spülmaschine ist jetzt betriebsbereit</b></p> </div>	<ul style="list-style-type: none"> <li>● Unbedingt Speisereste vorher entfernen</li> <li>● Teller mit der Vorderseite nach vorne einsortieren</li> <li>● Besteck liegend (nicht zu dicht) im flachen Korb spülen</li> <li>Bitte vorher das Grobe abspülen</li> </ul> <div style="margin-top: 10px;">  <p><b>Den gefüllten Korb in die Maschine schieben und Türe schließen</b></p> </div> <div style="margin-top: 10px;">  <p><b>Programmtaste drücken</b></p> </div> <div style="margin-top: 10px;">  <p><b>Programmtaste leuchtet blau:</b> <b>Spülvorgang ist in Arbeit</b></p> </div> <div style="margin-top: 10px;">  <p><b>Programmtaste leuchtet grün:</b> <b>Spülvorgang ist beendet</b></p> </div> <div style="margin-top: 10px;">  <p><b>Türe öffnen und Spülkorb herausziehen</b></p> </div> <p style="margin-top: 20px; font-size: small;">Durch die Eigenwärme des Geschirrs trocknet das Geschirr in Kürze ab. Aus hygienischen das frische Geschirr nicht abtrocknen</p>	<p><b>Reinigungsprogramm starten</b></p> <div style="margin-top: 10px;">  <p><b>Funktionstaste</b> <b>3 Sekunden gedrückt halten</b> Reinigungsprogramm startet</p> </div> <div style="margin-top: 10px;">  <p><b>Funktionstaste blinkt</b></p> <p>Danach schaltet sich die Spülmaschine automatisch ab</p> </div> <div style="margin-top: 10px;">  <p><b>Absperrventil der Wasserleitung schließen</b></p> </div> <div style="margin-top: 10px;"> <p><b>Siebe reinigen</b></p> <div style="display: flex; justify-content: space-around;">     </div> </div> <div style="margin-top: 10px;">  <p><b>Türe leicht offen stehen lassen zum Austrocknen des Innenraums</b></p> </div> <div style="background-color: #f4a460; padding: 5px; text-align: center; font-weight: bold; font-size: small;">             .....Diese Spalte ist wichtig!!.....         </div>